

RAUDLA OÜ

Reg. kood: 10101914
 Palu tn 5 10913 Tallinn, Harjumaa
 Tel: 5051770
info@raudla.ee, www.raudla.ee

> Üldinfo

Staatuse: **Registresse kantud**
 Registreeritud Äriregistris: 14.02.1997
 Registreeritud põhikapital: 2 556 EUR

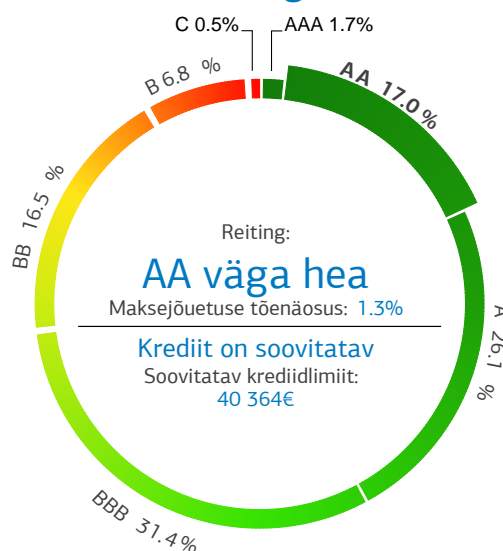
Esindusõigusega isikud:
 Taono Loide (34904040250)

Aksionärid ja osanikud:
 Taono Loide

Esindusõiguse normaalregulatsioon:
 Osaühingut võib kõikide tehingute tegemisel esindada iga juhatuse liige.

Põhitegevusala:
 Muude metallkonstruktsioonide ja nende osade tootmine

> Krediidihinnang



> Vaata täpsemalt [lk 2](#).

> Põhinäitajad 2022 põhjal

Käive:	1 180 892 EUR	↑
sh ekspordikäive:	120 587 EUR	↑
Puhaskasum/(-kahjum):	77 905 EUR	↑
Töötajate arv:	20	↓
Varad (bilansimaht):	186 974 EUR	↑
Omakapital:	100 909 EUR	↑

> Maksu- ja Tolliameti nõuded ja maksehäired

Perioodil 23.03.2022-23.03.2023

	04.22	05.22	06.22	07.22	08.22	09.22	10.22	11.22	12.22	01.23	02.23	03.23
Kehtivad maksehäired	EI	EI	EI	EI	EI	EI	EI	EI	EI	EI	EI	EI
MTA nõuded kuu alguse seisuga	EI	EI	EI	EI	EI	EI	EI	EI	EI	EI	EI	EI

Vaata detailset infot võlgade kohta [lk 10](#)

> Kokkuvõte

Ettevõtet võib soovitusliku krediidilimiidi ulatuses krediteerida. Ettevõtte reiting on väga hea (AA) ja maksejõuetuse tekkimise tõenäosus on madal.

Majandusolukord: Tulud on viimasel aastal kasvanud. Tulude tase on suhteliselt kõrge. Kasumlikkus on suhteliselt hea. Omakapital on keskmisel tasemel. Põhikapital on viimastel perioodidel püsinud minimaalsel tasemel.

Finantsolukord: maksevõime kordaja - väga hea, likviidsuskordaja - väga hea, maksevalmiduse kordaja - väga hea, raha laekumine - suhteliselt kiire. Võlakordaja - heal tasemel, ettevõtte ei ole suures sõltuvuses võõrvahenditest. Rentaablusnäitajad: puhaskasum - suhteliselt hea, aktiiva rentaablus - väga hea.

> Krediidihinnang

Krediidihinnang on Creditinfo Eesti AS soovitus krediidiotsuse tegemiseks: kas ja kui palju müüa. Krediidihinnangu komponendid on Krediidilimit, Reiting ja Maksejõuetuse tõenäosus. Krediidilimit on soovitatav krediidimüügi piirmäär. Maksejõuetuse tõenäosus näitab, kui suur on risk, et ettevõtte jääb võlgu: alla 5% näitab, et risk on madal, 5-12% näitab, et risk on mõõdukas ning tõenäosus üle 12% näitab, et risk on kõrge. Creditinfo Reiting on koondhinne ettevõtte majandus- ja finantsolukorrale ning maksekemetele. Reitingut väljendatakse tähekombinatsioonidena: AAA suurepärase, AA väga hea, A hea, BBB rahuldav, BB kasin, B nõrk, C mitterahuldav, U, O, N ei hinnata. Reitingut illustreerival pildil on võrdluseks toodud Eesti ettevõtete jaotus reitingu kategooriate põhjal (vt lk 1).

Reiting:	AA väga hea
Maksejõuetuse tõenäosus:	1.3%
Krediidihinnang:	Krediit on soovitatav
Soovitatav krediidilimit:	40 364 €

> Äriregistri andmed

>> Äriregistri andmed

Ärinimi:	osäühing RAUDLA
Registrikood:	10101914
Registreeritud:	14.02.1997, Tartu Maakohtu Registriosakond (*)
Aadress:	Palu tn 5
Linn/maakond:	Nõmme linnaosa, Tallinn 10913
Äriühingu liik:	osäühing
Kapital:	2 556 EUR
Põhikiri kinnitati:	31.01.1997
Majandusaasta:	01.01-31.12

(*) - Registreeritud Ettevõttereegisris 08.10.1992 (ametlik äriühingute register kuni 01.09.1997)

>> Esindusõigusega isikud

Taono Loide

Isikukood või sünniaeg:	34904040250
Roll	juhatuse liige
alates:	14.02.1997

Esindusõiguse normaalregulatsioon

Osäühingut võib kõikide tehingute tegemisel esindada iga juhatuse liige.

>> Aktsionärid/Osanikud

Taono Loide

Isikukood või sünniaeg: 34904040250
 Asukoht: Eesti
 osanik (2 556 EUR)
 alates: 20.12.2011

>> Endised ettevõttega seotud isikud

>> Registreeritud kapital

Osühing (OÜ) on äriühing, millel on osadeks jaotatud osakapital. Osühing vastutab oma kohustuste täitmise eest kogu oma varaga. Osanikud ettevõtte kohustuste eest isiklikult ei vastuta. Osühingu minimaalne osakapital on 2 500 eurot.

Kapital	Valuuta	Alguskuupäev	Lõppkuupäev
2 556	EUR		
40 000	EEK	03.09.1999	20.12.2011
20 000	EEK	14.02.1997	03.09.1999

> Creditinfo Tegelik Kasusaaja

Creditinfo Tegelik Kasusaaja on füüsiline isik, kes lõplikult omab või kontrollib juriidilist isikut aktsiate või osade otsese või kaudse omamise kaudu. Kaudse omamise korral omab juriidilist isikut üks või mitu äriühingut, mis on füüsilise isiku kontrolli all, st kontroll toimub tütar- või sidusettevõtete omamise kaudu. Creditinfo Eesti arvutab tegeliku kasusaaja võttes aluseks aktsia- ning osakapitali andmed Äriregistris. Creditinfo Tegeliku Kasusaaja osaluse määr on summaarselt vähemalt 10%. Creditinfo Tegelik Kasusaaja võib erineda riiklikus registris esitatud tegelikust kasusaajast. Riiklikus registris on ettevõtte esindaja poolt esitatud tegelik kasusaaja, mis omab informatiivset tähendust. Creditinfo Tegelik Kasusaaja on arvutuslik ja uueneb koheselt pärast seotud äriühingute, nende omanike ja/või osaluste andmete muutumist Äriregistris.

Taono Loide

Isikukood või sünniaeg: 34904040250
 Osaluse määr: 100.0 %

> Majandusinfo

>> Tegevusvaldkond

Ettevõtte tegevusvaldkond on määratud Eesti majanduse tegevusalade klassifikaatori EMTAK 2008 järgi.

25119 Muude metallkonstruktsioonide ja nende osade tootmine

25621	Mehaaniline metallitöötlus
46771	Jäätmete ja jääkide hulgikaubandus, taara ja pakendite kokkuost

>> Käibemaksukohustus

ettevõtte on käibemaksukohustuslane alates: 01.03.2000
käibemaksukohustuslase registreerimise number: EE100600740

>> Tasutud maksud

Andmed pärinevad Maksu- ja Tolliametist. Tasutud summana kuvatakse 0 eurot kui a) isik ei ole makse tasunud; b) isikule tagastatud summa ületab tasutud summat; c) isik kuulub käibemaksugruppi, kus grupi esindusisik deklareerib ja tasub ka teiste grupi ettevõtete käibemaksu. Eksportivate ettevõtete puhul võib tasutud maksude summa olla väiksem kui maksudeklaratsioonis deklareeritud summa.

2022 IV kvartalis tasus ettevõtte Maksu- ja Tolliametile riiklikke makse kokku 80 924.91 eurot ja tööjõumakse 44 711.29 eurot.

Periood	Kuu keskmised maksud (EUR)	Kuu keskmised tööjõumaksud (EUR)
2022 IV kv	26 974.97	14 903.76
2022 III kv	26 284.05	14 521.32
2022 II kv	26 359.92	16 170.34
2022 I kv	25 461.85	16 209.10
2021 IV kv	20 745.59	15 558.41
2021 III kv	21 260.22	13 288.73
2021 II kv	20 919.76	11 156.42
2021 I kv	20 979.45	13 857.18
2020 IV kv	29 910.52	18 115.94
2020 III kv	30 141.20	17 276.10
2020 II kv	25 325.10	15 811.43
2020 I kv	25 099.56	15 522.78
2019 IV kv	26 018.66	15 962.65

>> Töötajate arv

>>> Töötajate arv aastaaruandest

Majandusaasta keskmine töötajate arv taandatuna täistööajale

Töötajate arv	Majandusaasta
20	2022
21	2021
21	2020

>>> Töötamise register

Töötamise register on töötamisega seotud infot koondav register, mida peab Maksu- ja Tolliamet. Registris registreeritakse kõigi füüsiliste isikute töötamised, mille puhul tekib maksukohustus Eestis ja seda olenemata lepingu vormist ning ajalisest kestvusest. Kui tööd tegev isik täidab tööülesandeid välisriigis ja Eestis maksukohustust ei teki, siis ei pea teda töötamise registris registreerima. Erandina tuleb töötamise registrisse kanda ka tasuta töötamine äriühingus ja füüsilisest isikust ettevõtja juures

Töötajate arv	Seisuga
18	31.12.2022
17	30.09.2022
17	30.06.2022
18	31.03.2022
20	31.12.2021
21	30.09.2021
19	30.06.2021
19	31.03.2021
22	31.12.2020
22	30.09.2020
21	30.06.2020
22	31.03.2020
21	31.12.2019

>> Ekspordiinfo (euro)

Riik	2022	Osakaal müügitulust (%)	2021	Osakaal müügitulust (%)	2020	Osakaal müügitulust (%)
Soome	97 067	8.2	48 459	5.4	54 686	5.8
Läti	23 520	2.0				

> Finantsinformatsioon

>> Finantsaruanded

2022. majandusaasta aruanne esitatud

2021. majandusaasta aruanne esitatud

2020. majandusaasta aruanne esitatud

>> Bilanss (EUR)

AKTIVA	2022			2021			2020	
	31.12.22 (Osakaal, %)	Trend, %		31.12.21 (Osakaal, %)	Trend, %		31.12.20 (Osakaal, %)	
KÄIBEVARA								
Raha ja finantsinvesteeringud	70311	(37.6)	-14.0	81754	(43.9)	+8.7	75238	(48.0)
Nõuded ja ettemaksud, sealhulgas:	79810	(42.7)	+73.4	46030	(24.7)	-25.7	61984	(39.5)
Nõuded ostjate vastu	79810	(42.7)	+73.4	46030	(24.7)	-25.7	61984	(39.5)
Maksude ettemaksud	-	-	-	-	-	-	-	-
Muud nõuded ja ettemaksud	0	(0.0)	-	0	(0.0)	-	0	(0.0)
Varud	29928	(16.0)	-46.7	56121	(30.1)	+232.6	16871	(10.8)
Muu käibevara	-	-	-	-	-	-	-	-
KÄIBEVARA KOKKU	180049	(96.3)	-2.1	183905	(98.7)	+19.3	154093	(98.3)
PÕHIVARA								
Finantsinvesteeringud	-	-	-	-	-	-	-	-
Kinnisvarainvesteeringud	-	-	-	-	-	-	-	-
Materiaalne põhivara, sealhulgas:	6925	(3.7)	+177.0	2500	(1.3)	-5.7	2651	(1.7)
Kulum(-)	117889	(63.1)	+1.3	116414	(62.5)	+0.1	116263	(74.2)
Muu põhivara	-	-	-	-	-	-	-	-
PÕHIVARA KOKKU	6925	(3.7)	+177.0	2500	(1.3)	-5.7	2651	(1.7)
AKTIVA (VARAD) KOKKU	186974	(100.0)	+0.3	186405	(100.0)	+18.9	156744	(100.0)
PASSIVA								
LÜHIAJALISED KOHUSTUSED								
Laenukohustused	-	-	-	-	-	-	-	-
Võlad ja ettemaksud, sealhulgas:	86065	(46.0)	-24.1	113401	(60.8)	+56.9	72255	(46.1)
Võlad tarnijatele	10147	(5.4)	-60.2	25500	(13.7)	+429.0	4820	(3.1)
Võlad töövõtjatele	39413	(21.1)	-2.4	40375	(21.7)	+16.1	34788	(22.2)
Maksuvõlad	36505	(19.5)	-23.2	47526	(25.5)	+45.6	32647	(20.8)
Muud võlad ja ettemaksud	0	(0.0)	-	0	(0.0)	-	0	(0.0)
Muud eraldised	-	-	-	-	-	-	-	-
LÜHIAJALISED KOHUSTUSED KOKKU	86065	(46.0)	-24.1	113401	(60.8)	+56.9	72255	(46.1)
PIKAAJALISED KOHUSTUSED								
Laenukohustused	-	-	-	-	-	-	-	-
Võlad ja ettemaksud	-	-	-	-	-	-	-	-
Muud eraldised	-	-	-	-	-	-	-	-
PIKAAJALISED KOHUSTUSED KOKKU	-	-	-	-	-	-	-	-
KOHUSTUSED KOKKU	86065	(46.0)	-24.1	113401	(60.8)	+56.9	72255	(46.1)
OMAKAPITAL								
Aktia-/ osakapital	2556	(1.4)	0.0	2556	(1.4)	0.0	2556	(1.6)
Registreerimata aktsia-/ osakapital	-	-	-	-	-	-	-	-
Reservid	16234	(8.7)	0.0	16234	(8.7)	0.0	16234	(10.4)
Muu kapital	-	-	-	-	-	-	-	-
Jaotamata kasum /kahjum	4214	(2.3)	-86.3	30699	(16.5)	-5.2	32372	(20.7)
Aruandeaasta kasum /kahjum	77905	(41.7)	+231.3	23515	(12.6)	-29.4	33327	(21.3)
OMAKAPITAL KOKKU	100909	(54.0)	+38.2	73004	(39.2)	-13.6	84489	(53.9)
PASSIVA KOKKU	186974	(100.0)	+0.3	186405	(100.0)	+18.9	156744	(100.0)

>> Kasumiaruanne (euro)

	2022		2021		2020
	01.01.22-31.12.22	Trend, %	01.01.21-31.12.21	Trend, %	01.01.20-31.12.20
MÜÜGITULU	1180892	+32.5	891513	-5.9	947061
skeem 1					
Muud äritulud	-	-	-	-	-
Muud korrigeerimised	-26193	-166.7	39250	-	-2187
Kaubad, materjal ja teenused	566415	+31.9	429456	+23.0	349099
Mitmesugused tegevuskulud	46990	+11.1	42314	-17.2	51093
Tööjõu kulud	453629	+5.6	429629	-13.9	499148
Kulum	1475	+876.8	151	-94.5	2759
Muud ärikulud	-	-	-	-	-
skeem 2					
Toodete ja teenuste kulu	-	-	-	-	-
BRUTOKASUM/ -KAHJUM	-	-	-	-	-
Turustuskulud	-	-	-	-	-
Üldhalduskulud	-	-	-	-	-
Muud äritulud	-	-	-	-	-
Muud ärikulud	-	-	-	-	-
Kasum/kahjum bioloogilistelt varadelt	-	-	-	-	-
skeem 1 + skeem 2					
ÄRIKASUM/ -KAHJUM	86190	+195.0	29213	-31.7	42775
Finantstulud/-kulud	-	-	-	-	-
KASUM/KAHJUM ENNE MAKSE	86190	+195.0	29213	-31.7	42775
Tulumaks	8285	+45.4	5698	-39.7	9448
ARUANDEAASTA KASUM/KAHJUM	77905	+231.3	23515	-29.4	33327

>> Müügitulu tegevusalade lõikes

Müügitulu pärineb viimasest esitatud aastaaruandest

Tegevusala (EMTAK)	Müügitulu 2022	Osakaal
Muude metallkonstruktsioonide ja nende osade tootmine (25119)	1 072 599 EUR	90.83 %
Mehaaniline metallitöötlus (25621)	101 028 EUR	8.56 %
Jäätmete ja jääkide hulgikaubandus, taara ja pakendite kokkuost (46771)	7 265 EUR	0.62 %

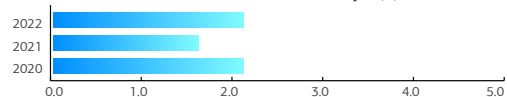
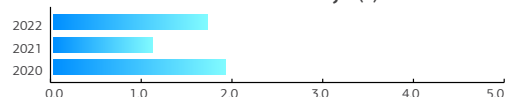
>> Rahavoogude aruanne (euro)

	2022 01.01.22-31.12.22	2021 01.01.21-31.12.21	2020 01.01.20-31.12.20
RAHAVOOD ÄRITEGEVUSEST			
kaudne meetod			
Ärikasum (-kahjum)	-	-	-
Põhivara kulum ja väärtuse langus	-	-	-
Kasum (-kahjum) põhivara müügist	-	-	-
Nõuete ja ettemaksete muutus	-	-	-
Varude muutus	-	-	-
Kohustuste ja ettemaksete muutus	-	-	-
Muud rahavood äritegevusest	-	-	-
otsene meetod			
Laekumised kaupade müügist	-	-	-
Muud laekumised äritegevusest	-	-	-
Väljamaksed tarnijatele	-	-	-
Väljamaksed töötajatele	-	-	-
RAHAVOOD ÄRITEGEVUSEST KOKKU	-	-	-
RAHAVOOD INVESTEERIMISTEGEVUSEST			
Põhivara soetamine ja müük	-	-	-
Fin.inv. soetamine ja müük	-	-	-
Muud rahavood investeringutelt	-	-	-
RAHAVOOD INVESTEERIMISTEGEVUSEST KOKKU	-	-	-
RAHAVOOD FINANTSEERIMISTEGEVUSEST			
Saadud laenud	-	-	-
Laenude tagasimaksed	-	-	-
Arvelduskrediidi saldo muutus	-	-	-
Kapitalirendi põhiosa tagasimaksed	-	-	-
Makstud intressid	-	-	-
Makstud dividendid	-	-	-
Makstud ettevõtte tulumaks	-	-	-
Muud rahavood finantseerimistegEVusest	-	-	-
RAHAVOOD FINANTSEERIMISTEGEVUSEST KOKKU	-	-	-
RAHAVOOD KOKKU	-	-	-
Raha ja raha ekvivalendid perioodi alguses	-	-	-
Raha ja raha ekvivalentide muutus	-	-	-
Valuutakursside muutuste mõju	-	-	-
Raha ja raha ekvivalendid perioodi lõpus	-	-	-

>> Rahandussuhtarvud

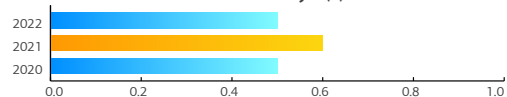
SUHTARV01.01.2022
31.12.202201.01.2021
31.12.202101.01.2020
31.12.2020

Likviidsus ja maksejõulisus			
Käibekapital (tuh. eurot)	94.0	70.5	81.8
Maksevõime kordaja (*)	2.1	1.6	2.1
Likviidsuskordaja (*)	1.7	1.1	1.9
Maksevalmiduse kordaja(*)	0.8	0.7	1.0
Raha laekumisvälde(päev)	19	22	26

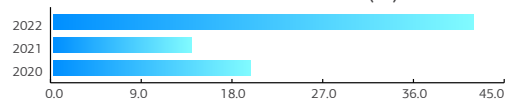
Maksevõime kordaja (*)**Likviidsuskordaja (*)**

Varade ringlus			
Aktivate käibesagedus(*)	6.3	5.2	5.6

Kapitali struktuur			
Võlakordaja (*)	0.5	0.6	0.5

Võlakordaja (*)

Rentaablus			
Ärirentaablus (%)	7.3	3.3	4.5
Käibe puhasrentaablus (%)	6.6	2.6	3.5
Aktivate rentaablus (%)	41.7	13.7	19.6
Rahavoog (tuh. eurot)	-11.4	6.5	-7.9

Aktivate rentaablus (%)

> Maksekombed

>> Maksu- ja Tolliameti nõuete saldo

Nõuete saldo näitab võlgnevusi raporti koostamise seisuga. Nõude sisuks võib olla maksuvõlg, kahjunõue, sunniraha või muu rahaline kohustus, mida Maksu- ja Tolliamet avalikustab vastavalt kehtivatele õigusaktidele.

23.03.2023 seisuga nõuded puuduvad

>> Maksu- ja Tolliameti nõuded

Nõuete ajaloo tabelis kuvatakse andmed viimase nelja kalendriaasta kohta kuude lõikes kuu esimese päeva seisuga. Ajatatud ja vaidlustatud nõuded on eraldi tähistatud. Creditinfo Eesti ei kuva nõudeid, mis on väiksemad kui 640 eurot.

01.03.2023 seisuga nõuded puuduvad

Kuu	2023 (EUR)		2022 (EUR)		2021 (EUR)		2020 (EUR)	
	Ajatatud	Vaidlustatud	Ajatatud	Vaidlustatud	Ajatatud	Vaidlustatud	Ajatatud	Vaidlustatud
Jaanuar	-		-		-		-	
Veebruar	-		-		-		-	
Märts	-		-		-		-	
Aprill			-		-		-	
Mai			-		-		-	
Juuni			-		-		-	
Juuli			-		-		-	
August			-		-		-	
September			-		-		-	
Oktoober			-		-		-	
November			-		-		-	
Detsember			-		-		-	

>> Maksehäireregistri info

Maksehäireks loetakse võlgniku poolt rahalise kohustuse rikkumine summas vähemalt 30 eurot, mis on kestnud rohkem kui 45 päeva arvates rahalise kohustuse täitmise päevale ehk maksetähtpäevale järgnevast päevast. Maksehäireregistris avaldatud info pärineb juriidilistelt isikutelt, kes on sõlminud AS CREDITINFO EESTI kui Maksehäireregistri haldajaga lepingu maksehäireandmete edastamise ja uuendamise osas. Maksehäirete kohta kolmandatele isikutele edastatav informatsioon sisaldab vaidlustatud maksehäirete arvu ning kehtivate ja lõppenud maksehäirete algus- ja lõpp kuupäeva, summa suurusjärku ja päritolu (maksehäire sisestaja ja tema tegevusvaldkond). Maksehäirete vahemikud jaotuvad järgmiselt: kuni 29.99 eurot, 30.00 -64.99 eurot, 65.00 - 319.99 eurot, 320.00 - 639.99 eurot, 640.00 - 3 199.99 eurot, 3 200.00 - 12 799.99 eurot, 12 800.00 - 63 999.99 eurot, 64 000.00 ja rohkem eurot.

Vaidlustatud maksehäired

Vaidlustatud maksehäired puuduvad.

Kehtivad maksehäired

Kehtivad maksehäired puuduvad.

Lõpetatud maksehäired

Lõpetatud maksehäired puuduvad.

> Ametlikud teadaanded

Ametlike teadaannete informatsioon pärineb internetiväljaandelt www.ametlikudteadaanded.ee. Rubriigis kajastatud informatsioon on salvestatud isikukoodi, isiku nime ja sünnikuupäeva või ainult nime alusel, mis tähendab, et alltoodud teadaanded võivad kehtida kõigi seda nime kandvate eraisikute kohta. Infot kuvatakse 3 viimase aasta kohta.

Ametlikud teadaanded puuduvad.

Raportis esitatud info, v.a info maksehäirete kohta, on kogutud avalikest allikatest. AS CREDITINFO EESTI teeb kõik endast oleneva, et raportis sisalduv informatsioon oleks õige ja täpne ning pärineks usaldusväärsest allikast. AS CREDITINFO EESTI ei vastuta informatsiooni kasutamisest tekkivate võimalike tagajärgede eest, välja arvatud juhul, kui see on ette nähtud seadusega.